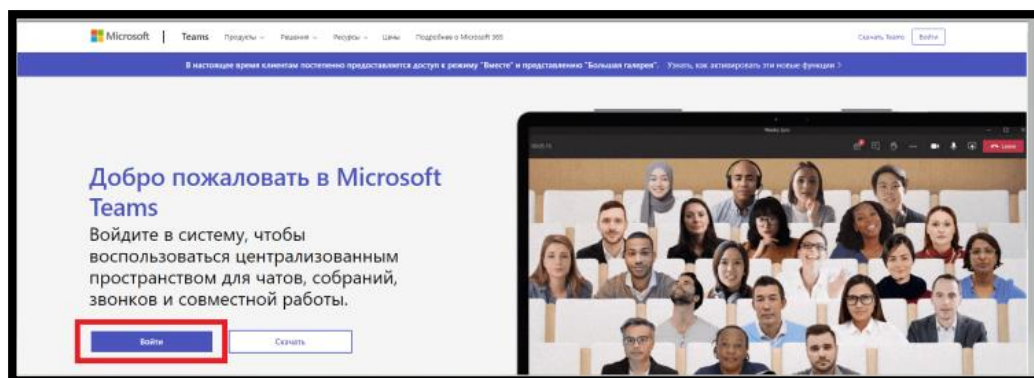


## ИНСТРУКЦИЯ для поступающих в резидентуру

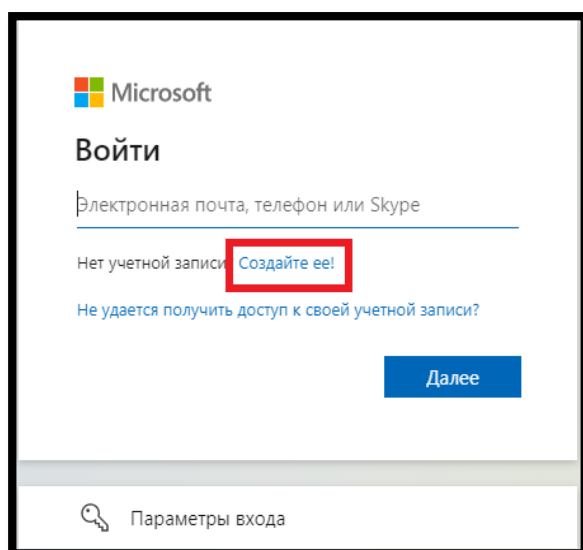
1. **Собеседование проходит на платформе MS OFFICE 365 через приложения TEAMS.**
2. **Абитуриент должен скачать приложения MS TEAMS авторизоваться.**

Чтобы зарегистрироваться в **Teams**, вам понадобится только учетная запись Майкрософт. Если вы используете **Skype, OneDrive, Outlook.com** или **Xbox Live**, он у вас уже есть. Если это не так, можно легко создать новую учетную запись Майкрософт.


1. Вход в Teams с помощью существующей учетной записи Майкрософт:
  - Откройте приложение Teams.
  - Введите свой адрес электронной почты или номер телефона и выберите **Войти**.
  - Введите пароль или код проверки и снова **выберите Войти**.
2. Если у вас нет учетной записи Майкрософт:
  - Откройте приложение Teams.



- Нажмите **Войти**.
- Нажмите **Создайте ее!**



- Создание учетной записи
  - ✓ Использовать существующий адрес электронной почты
  - ✓ Использовать номер телефона



Далее следуйте инструкциям, чтобы создать личную учетную запись Майкрософт.

3. После в день прохождения собеседования ожидайте ссылку.