

Инструкция для онлайн регистрации поступающих в РЕЗИДЕНТУРУ

Для онлайн регистрации поступающим необходимо зайти в официальный сайт КазНМУ (<https://kaznmu.kz/>). В главном меню выберите:

ПОСТУПАЮЩИМ – Послевузовское образование – Резидентура

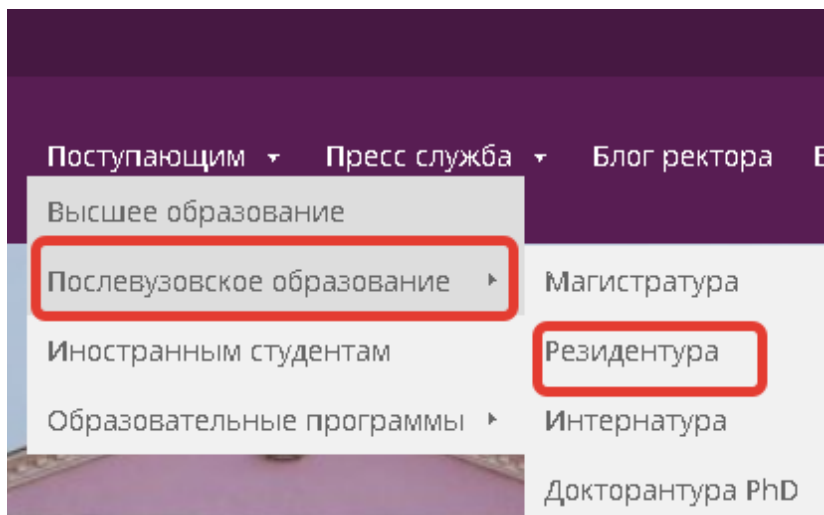


Рисунок 1. Резидентура

...

Рисунок 2. Выбрать раздел

Резидентура

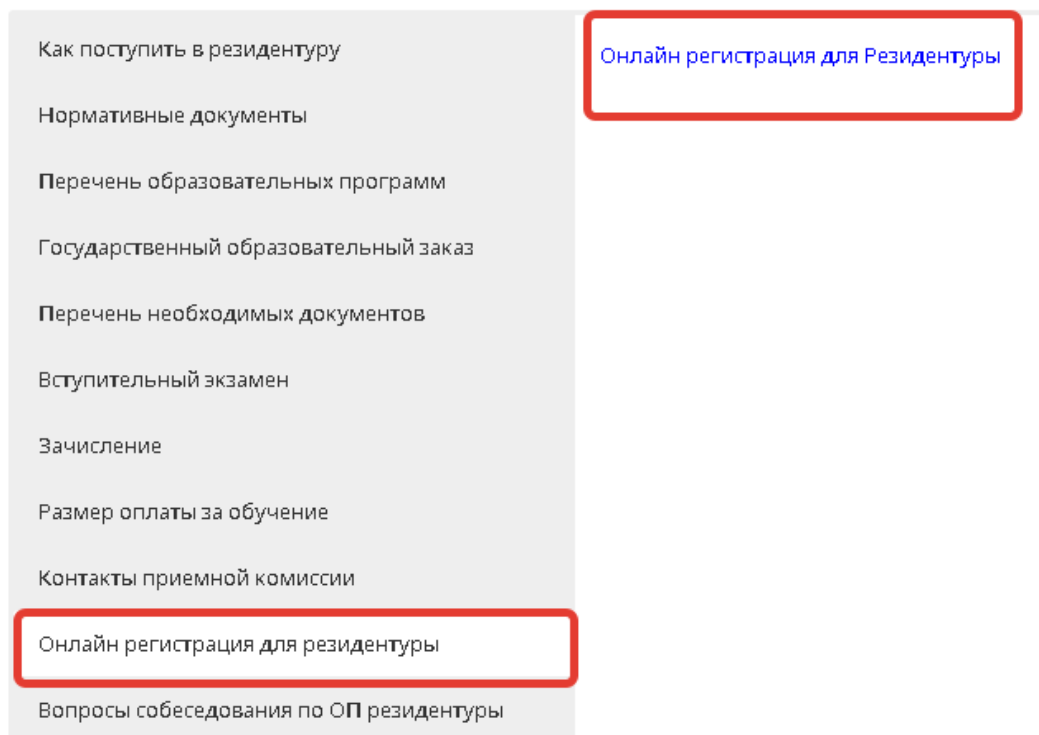


Рисунок 3. Нажмите кнопку регистрации

Пожалуйста, выберите предпочитаемый уровень обучения, язык обучения и вашу регистрационную категорию

Резидентура

Казахский

Резидентура 2021

Регистрация электронного адреса

Онлайн подача заявки на поступление в НАО КазНМУ им. С.Д. Асфендиярова

Сейчас вам нужно будет ввести свой персональный электронный адрес, с помощью которого и будет с вами осуществляться связь.

Важно! Пожалуйста введите его внимательно и без ошибок в поле ниже.

Важно! На этот электронный адрес вам придут дальнейшие инструкции. **После регистрации проверьте почту!**

zhumakhan.a@kaznmu.kz

Captcha

adibiseb Получить новый код

aabiseb

Отправить

Рисунок 4. Выбрать уровень обучения, язык и регистрационную категорию

Поступающему необходимо выбрать **уровень обучения – РЕЗИДЕНТУРА**, язык обучения. После заполнения, вам необходимо ввести свой персональный электронный адрес. В ВАШ ЭЛЕКТРОННЫЙ АДРЕС ПРИДЕТ ЛОГИН И ПАРОЛЬ ОТ АВТОМАТИЗИРОВАННОЙ ИНФОРМАЦИОННОЙ СИСТЕМЫ «СИРИУС». (Рис.5)



Онлайн-заявка на поступление в НАО КазНМУ им. С.Д. Асфендиярова

Добрый день

Вы подали заявку на поступление в **Казахский национальный медицинский университет имени С.Д. Асфендиярова**

Чтобы начать заполнение полей для поступления в наш ВУЗ, пройдите по ссылке: <https://sirius.kaznmu.kz:543/sirius/index.php?r=regAbiturient/login> и авторизуйтесь с помощью логина и пароля, которые написаны ниже.

Ваш логин: **abiturient_59270**

Ваш пароль: **hdm3s8**

Рисунок 5. Получение логин и пароля на электронную почту

Рисунок 4,5. Регистрация электронного адреса. Онлайн-заявка на поступления

ЕСЛИ ВЫ УЖЕ ЗАРЕГИСТРИРОВАННЫ, пожалуйста, перейдите на сайт <https://sirius.kaznmu.kz:543/sirius/index.php?r=regAbiturient/login> и зайдите логином и паролем, которая пришло на вашу почту.

ПОСЛЕ ПОЛУЧЕНИЯ ЛОГИНА И ПАРОЛЯ, НЕОБХОДИМО ВЫПОЛНИТЬ СЛЕДУЮЩИЕ ДЕЙСТВИЯ!

Поступающему необходимо войти на сайт по ссылке

<https://sirius.kaznmu.kz:543/sirius/index.php?r=regAbiturient/login>

Заполните следующие разделы и обязательные поля: Личная информация, Контактная информация, Необходимые документы для поступления.

Добро пожаловать, абитуриент!

ВАЖНО! Чтобы подать заявку УСПЕШНО, вам необходимо в обязательном порядке пройти следующие шаги:

Шаг 1. Заполните раздел **Личная информация**

Шаг 2. Заполните раздел **Контактная информация**

Шаг 3. Нажмите на кнопку **«Сохранить»** (Обязательно проверьте, сохранились ли данные)

Шаг 4. Заполните Документы для заполнения/Прикрепите сканы в раздел **Необходимые документы для поступления**

Шаг 5. Выберите этап регистрации и специальность в соответствии с этапом поступления. Нажмите на кнопку **Вы можете подать заявку на этот этап регистрации**

- Если вы сдаете психометрический тест, то подаете заявку на БАКАЛАВР
- Если вы поступаете в магистратуру MBA, EMBA, то подаете заявку на МАГИСТРАТУРУ MBA, EMBA
- Если вы поступаете в докторантуру, то на Докторантуру PhD 2020
- Если вы поступаете в резидентуру, то выбираете Резидентура 2020

CALL CENTER ПРИЕМНОЙ КОМИССИИ

Баклавриат
+ 7 701 596 21 99

+ 7 701 594 803 80

+ 7 701 594 621 59

Магистратура – + 7 701 63 989 44

Докторантура – + 7 701 529 67 78

Для иностранных граждан – + 7 701 59 621 59

Служебный секретарь ПК
Юлияова Сауле Салыжановна – + 7 702 528 67 78

Адрес приемной комиссии: г. Алматы, ул. Машени 35 (угул. Топе Бей), аудиторный корпус 107
Email: abdulmalik@kaznmu.kz

8 (727) 338 70 27

Выбранная вами категория: Подана документов на MBA, EMBA (Казахский)
Поля со значком * являются обязательными для заполнения

Личная информация

Контактная информация

Сохранить

ВАЖНО! ПЕРИОДИЧЕСКИ ПРОВЕРЯЙТЕ СВОЮ ПОЧТУ, КОТОРУЮ УКАЗАЛИ ПРИ ПОДАЧЕ ЗАЯВКИ!

После подачи заявки, периодически проверяйте свою почту. После одобрения, если вы сдаете психометрический тест, то вам придет ссылка на сдачу психометрического теста. В случае успешного прохождения психометрического теста на вашу почту придет выписка, которую вы можете распечатать.

Необходимые документы для поступления

ОБЯЗАТЕЛЬНО К ЗАПОЛНЕНИЮ! Документы должны быть сканованными. Загрузить соответствующие документы для поступления в КазНМУ в систему онлайн регистрации

Заявления на зачисление для магистров, докторантов и резидентов должно иметь оригинал подписи. **Скачать заявление**

ВАЖНО РЕЗИДЕНТУРА! Все документы необходимо отсканировать, сохранить в pdf формате в отличном качестве!

ВАЖНО РЕЗИДЕНТУРА! Новый пакет документов приемной комиссией рассматриваться не будет!

Вы не можете загрузить обязательные документы для поступления, если у вас не указана и не сохранена личная информация

Рисунок 6. Личный кабинет поступающего

После входа вы увидите краткую инструкцию. **Прочитайте внимательно!**

ВАЖНО! Чтобы подать заявку УСПЕШНО, вам необходимо в обязательном порядке пройти следующие шаги:

Шаг 1. Заполните раздел **Личная информация**

Шаг 2. Заполните раздел **Контактная информация**

Шаг 3. Нажмите на кнопку **«Сохранить»** (Обязательно проверьте, сохранились ли данные)

Шаг 4. Заполните **Документы для заполнения/Прикрепите сканы** в раздел **Необходимые документы для поступления**


Шаг 5. Выберите этап регистрации и специальность в соответствии с этапом поступления. Нажмите на кнопку **Вы можете подать заявку на этот этап регистрации**

- Если вы поступаете в резидентуру, то выбираете **Резидентура 2021**

Вам необходимо заполнить обязательные поля, без этого вы не сможете сохранить данные (Рис.7,8)

Личная информация

Заполнять только согласно официальному документу



Фамилия *

Имя *

Отчество

[Сменить фотографию](#)

Email

Пол *

Дата рождения *

Гражданство *

Семейное положение *

Язык обучения

Продолжительность обучения на английском языке *

Укажите сколько лет вы изучаете английский язык.

Общепитие *

Основа обучения *

Укажите на какой основе вы будете обучаться

Рисунок 7. Шаг 1 – Личная информация.

Контактная информация

В поле «Город/Село» значите указывать пункт проживания (адрес, проспект). В случае, если Ваш населенный пункт не выведет автоматически, то наберите в ручную полностью весь адрес (область, район, село, город)

| | |
|-------------------------------|---|
| Город прописки | <input type="text" value="город Алматы (Казахстан)"/> |
| Адрес прописки (Улица) | <input type="text" value="Топе бн.73"/> |
| Адрес прописки (Дом) | <input type="text" value="Топе бн.73"/> |
| Адрес прописки (№ Квартиры) | <input type="text" value="Топе бн.73, кв 102"/> |
| Город проживания | <input type="text" value="город Алматы (Казахстан)"/> |
| Адрес проживания (Дом) | <input type="text" value="Топе бн.73"/> |
| Адрес проживания (№ квартиры) | <input type="text" value="Топе бн.73, кв 102"/> |
| Телефон домашний | <input type="text" value="8 (717) 240-31-68"/> |
| Телефон рабочий | <input type="text" value="8 (717) 240-31-68"/> |
| Телефон контактный (готовый) | <input type="text" value="8-707-777-77-37"/> |

[Сохранить](#)

Рисунок 8. Шаг 2 – контактная информация

После этого нажмите на кнопку «**сохранить**» и выберите «Необходимые данные для поступления» для заполнения. (Рис.9)

ВАЖНО РЕЗИДЕНТУРА! Все документы необходимо отсканировать, сохранить в **PDF** формате в отличном качестве!

ВАЖНО РЕЗИДЕНТУРА! Неполный пакет документов приемной комиссией рассматриваться не будет!

| Необходимые документы для поступления | | Имеющиеся документы |
|---|--|--------------------------|
| <p>ОБЯЗАТЕЛЬНО К ЗАПОЛНЕНИЮ! Документы должны быть отсканированные. Загрузить соответствующие документы для поступления в КазНМУ в систему онлайн-регистрации</p> <p>Заявление на зачисление для докторантов и резидентов должно иметь оригинал подписи. Скачать заявление</p> <p>ВАЖНО РЕЗИДЕНТУРА! Все документы необходимо отсканировать, сохранить в pdf формате в отличном качестве!</p> <p>ВАЖНО БАКАЛАВРИАТ (ПОСЛЕ КОЛЛЕДЖА, ПОСЛЕ ВЫСШЕГО ОБРАЗОВАНИЯ)! Если вы выбираете специальность СЕСТРИНСКОЕ ДЕЛО, вам необходимо выбрать ДВА ЭТАПА РЕГИСТРАЦИИ: ПСИХОМЕТРИЧЕСКИЙ ТЕСТ И БАКАЛАВРИАТ (ВАШЕ НАПРАВЛЕНИЕ: ПОСЛЕ КОЛЛЕДЖА ИЛИ ПОСЛЕ ВЫСШЕГО ОБРАЗОВАНИЯ).</p> | | |
| # | Тип документа | |
| 1 | диплом о высшем образовании с приложением | <input type="checkbox"/> |
| 2 | Диплом интерн с приложением | <input type="checkbox"/> |
| 3 | Свидетельство интернатуры | <input type="checkbox"/> |
| 4 | Документ, удостоверяющий личность | <input type="checkbox"/> |
| 5 | Трудовая книжка (при наличии)/Для докторантов:Личный листок по учету кадров или иной документ, подтверждающий трудовую деятельность, заверенный кадровой службой по месту работы | <input type="checkbox"/> |
| 6 | Медицинская справка 075-У | <input type="checkbox"/> |
| 7 | фотография (Цифровое фото размером 2x4 сантиметров) | <input type="checkbox"/> |
| 8 | Копия сертификата специалиста в области здравоохранения (при наличии) | <input type="checkbox"/> |
| 9 | Заявление на зачисление (форму заявления скачать, заполнить, поставить подпись, прикрепить сканированную версию). | <input type="checkbox"/> |
| 10 | Гарантийное письмо от организации о заключении договора и оплаты расходов за обучение (для поступающих на платной основе) | <input type="checkbox"/> |
| 11 | аннотацию планируемого научного исследования. | <input type="checkbox"/> |
| 12 | Справка о наличии научных публикаций (при наличии), выданная отделом науки и инновации НИИФМ им.Б.Атчабарова | <input type="checkbox"/> |
| 13 | Результат 1-го этапа итоговой аттестации в интернатуре (тестирование, проводимое РОО «Национальный центр независимой экзаменации» (НЦНЭ)), заверенный подписью декана и печатью организации образования; Если в год окончания интернатуры тестирование не проводилось, то поступающий до подачи документов в приемную комиссию сдает тестирование в НЦНЭ по образовательной программе «Общая медицина»/«Стоматология». | <input type="checkbox"/> |

Рисунок 9. Необходимые документы

Для загрузки дипломов самые важные поля это «**Номер документа**» и «**Дата документа**»

Тип документа

диплом о высшем образовании с приложением

| | |
|---------------------|--|
| Номер документа | <input type="text"/> |
| Дата документа | <input type="text" value="ДД. ММ. ГГГГ"/> <input type="calendar"/> |
| Номер протокола ГАК | <input type="text" value="4"/> |
| Число ГАК | <input type="text" value="18"/> |
| Месяц ГАК | <input type="text" value="ИЮНЯ"/> |
| Год ГАК | <input type="text" value="2020"/> |

Рисунок 9.1. Обязательные поля

ОБЯЗАТЕЛЬНО К ЗАПОЛНЕНИЮ! Документы должны быть отсканированные. Загрузить соответствующие документы для поступления в КазНМУ в систему онлайн-регистрации.

Заявление на зачисление для **РЕЗИДЕНТОВ** должно иметь оригинал подписи. Скачать заявление можете, нажав на зеленую кнопку «**Скачать заявление**». Заполненное и подписанное заявление можете отсканировать и прикрепить в раздел «Необходимые документы для поступления»

После загрузки документов выберите соответствующий этап регистрации. (Рис.10)

| Этапы регистрации абитуриента | | | |
|-------------------------------|------------------|-------------------------|---|
| 1 | Резидентура 2021 | 01.07.2021 - 25.07.2021 | <input type="button" value="Вы можете подать заявку на этот этап регистрации"/> |

Рисунок 10. Этапы регистрации

Выбор образовательной программы: Акушерство и гинекология, в том числе детская R032,

The screenshot shows the SIRIUS registration portal interface. At the top, there is a navigation bar with the SIRIUS logo and a breadcrumb trail: Главная > Заполнение данных абитуриента > Вы можете подать заявку на этот этап регистрации: Резидентура 2020. Below this, a heading reads: Вы можете подать заявку на этот этап регистрации: Резидентура 2020. The main content area is titled 'Резидентура 2020' and 'Специальность/Группа образовательных программ'. A dropdown menu is open, displaying a list of residency programs. The first item, 'Акушерство и гинекология, в том числе детская R032', is highlighted in blue. Other items in the list include: 'Акушерство и гинекология, в том числе детская 6R114400', 'Аллергология и иммунология, в том числе детская R003', 'Аллергология и иммунология, в том числе детская 6R110500', 'Ангиохирургия, в том числе детская R019', 'Ангиохирургия, в том числе детская 6R112900', 'Анестезиология и реаниматология, в том числе детская R017', 'Гастроэнтерология, в том числе детская R004', and 'Гематология (взрослая) R005'.

Рисунок 11. Выбор образовательной программы для докторантов.

ВАЖНО! Выбрать специальность/образовательную программу по указанному шифру. **Периодически** проверяйте почты указанной при регистрации!

**Образовательные программы резидентуры
НАО «КазНМУ имени С.Д.Асфендиярова»**

| № | Код группы | Наименование группы ОП | Код ОП | Срок обучения |
|-----|-------------|--|---------|---------------|
| 1. | R001 | Кардиология взрослая, детская | 7R01110 | 3 года |
| 2. | R002 | Ревматология взрослая, детская | 7R01102 | 2 года |
| 3. | R003 | Аллергология и иммунология взрослая, детская | 7R01103 | 2 года |
| 4. | R004 | Гастроэнтерология взрослая, детская | 7R01104 | 2 года |
| 5. | R005 | Гематология взрослая | 7R01150 | 2 года |
| 6. | R006 | Онкология и гематология детская | 7R01160 | 2 года |
| 7. | R007 | Пульмонология взрослая, детская | 7R01170 | 2 года |
| 8. | R008 | Эндокринология взрослая, детская | 7R01180 | 2 года |
| 9. | R009 | Нефрология взрослая, детская | 7R01190 | 2 года |
| 10. | R011 | Инфекционные болезни взрослые, детские | 7R01111 | 2 года |
| 11. | R012 | Дерматовенерология взрослая, детская | 7R01112 | 2 года |
| 12. | R013 | Психиатрия взрослая, детская | 7R01113 | 2 года |
| 13. | R014 | Радиология | 7R09114 | 2 года |
| 14. | R015 | Онкология радиационная | 7R01115 | 2 года |
| 15. | R017 | Анестезиология и реаниматология взрослая, детская | 7R01117 | 3 года |
| 16. | R018 | Кардиохирургия взрослая, детская | 7R01118 | 4 года |
| 17. | R019 | Ангиохирургия взрослая, детская | 7R01119 | 4 года |
| 18. | R020 | Нейрохирургия взрослая, детская | 7R01120 | 4 года |
| 19. | R021 | Челюстно-лицевая хирургия взрослая, детская | 7R01121 | 3 года |
| 20. | R022 | Пластическая хирургия взрослая, детская | 7R01122 | 4 года |
| 21. | R023 | Детская хирургия | 7R01123 | 3 года |
| 22. | R024 | Онкология взрослая | 7R01124 | 2 года |
| 23. | R025 | Травматология-ортопедия взрослая, детская | 7R01125 | 3 года |
| 24. | R026 | Урология и андрология взрослая, детская | 7R01126 | 3 года |
| 25. | R027 | Офтальмология взрослая, детская | 7R01127 | 3 года |
| 26. | R028 | Оториноларингология взрослая, детская | 7R01128 | 3 года |
| 27. | R030 | Педиатрия | 7R01130 | 2 года |
| 28. | R031 | Неонатология | 7R01131 | 2 года |
| 29. | R032 | Акушерство и гинекология взрослая, детская | 7R01132 | 3 года |
| 30. | R033 | Медицинская генетика | 7R01133 | 2 года |
| 31. | R034 | Судебно-медицинская экспертиза | 7R01134 | 2 года |
| 32. | R036 | Общая хирургия | 7R01136 | 3 года |
| 33. | R037 | Неврология взрослая, детская | 7R01137 | 2 года |
| 34. | R038 | Семейная медицина | 7R01138 | 2 года |
| 35. | R039 | Терапия | 7R01139 | 2 года |
| 36. | R040 | Физическая медицина и реабилитация взрослая, детская | 7R01140 | 2 года |
| 37. | R041 | Неотложная медицина взрослая, детская | 7R01141 | 3 года |
| 38. | R042 | Клиническая фармакология | 7R01142 | 2 года |
| 39. | R043 | Терапевтическая стоматология | 7R01143 | 2 года |
| 40. | R044 | Хирургическая стоматология | 7R01144 | 2 года |
| 41. | R045 | Ортопедическая стоматология | 7R01145 | 2 года |
| 42. | R046 | Стоматология детского возраста | 7R01146 | 2 года |
| 43. | R047 | Ортодонтия | 7R01147 | 2 года |