ЭЛЕКТИВНАЯ ДИСЦИПЛИНА
НА 2015-16 УЧЕБНЫЙ ГОД
5 курс
«Ранняя диагностика и лечение заболеваний ЦНС»
90 ЧАСОВ (2 КРЕДИТА)
СПЕЦИАЛЬНОСТЬ «ОБЩАЯ МЕДИЦИНА»
ПО НАПРАВЛЕНИЮ ПОДГОТОВКИ
«ХИРУРГИЯ»
КАФЕДРА НЕЙРОХИРУРГИИ

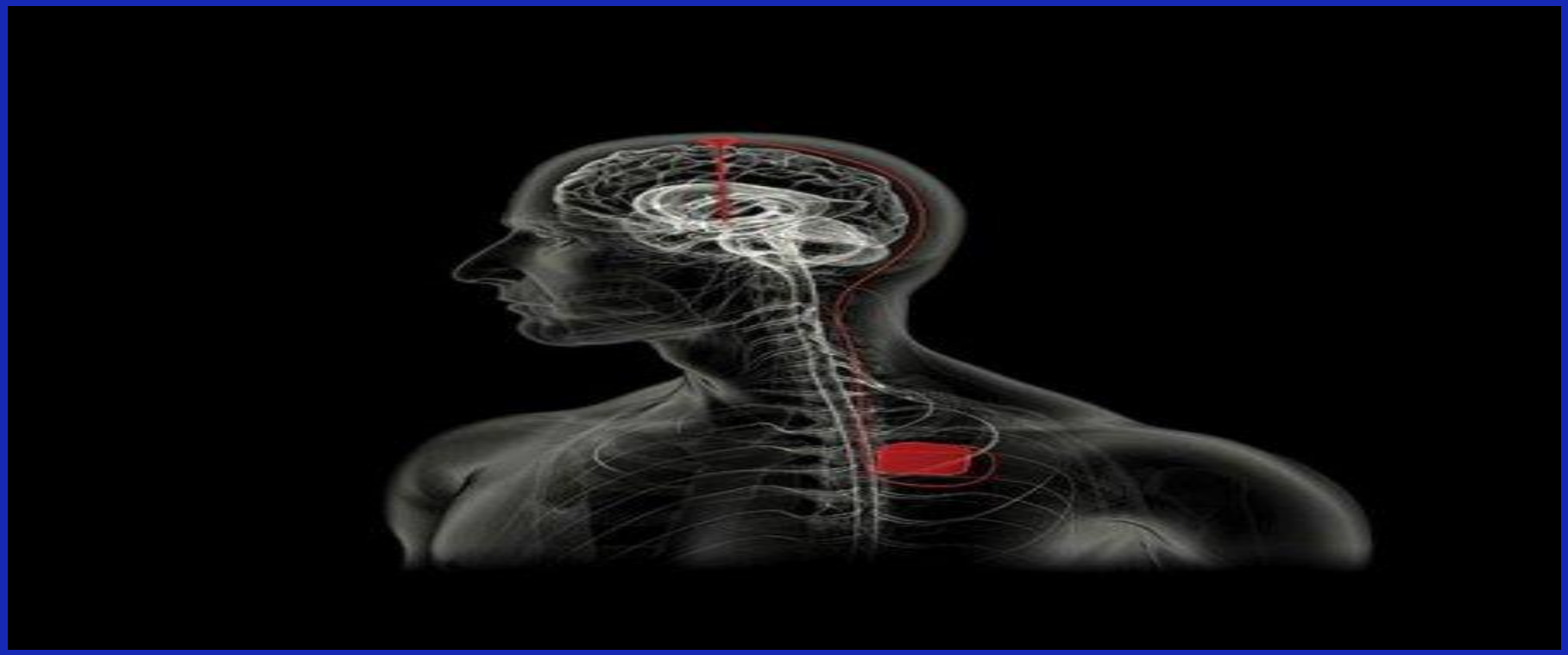

Основательные знания по распространенным и чрезвычайно сложным заболеваниям нервной системы служат неотъемлемой частью фундаментального медицинского образования.

- НЕЙРОХИРУРГИЯ – это раздел хирургии, изучающий заболевания и повреждения нервной системы

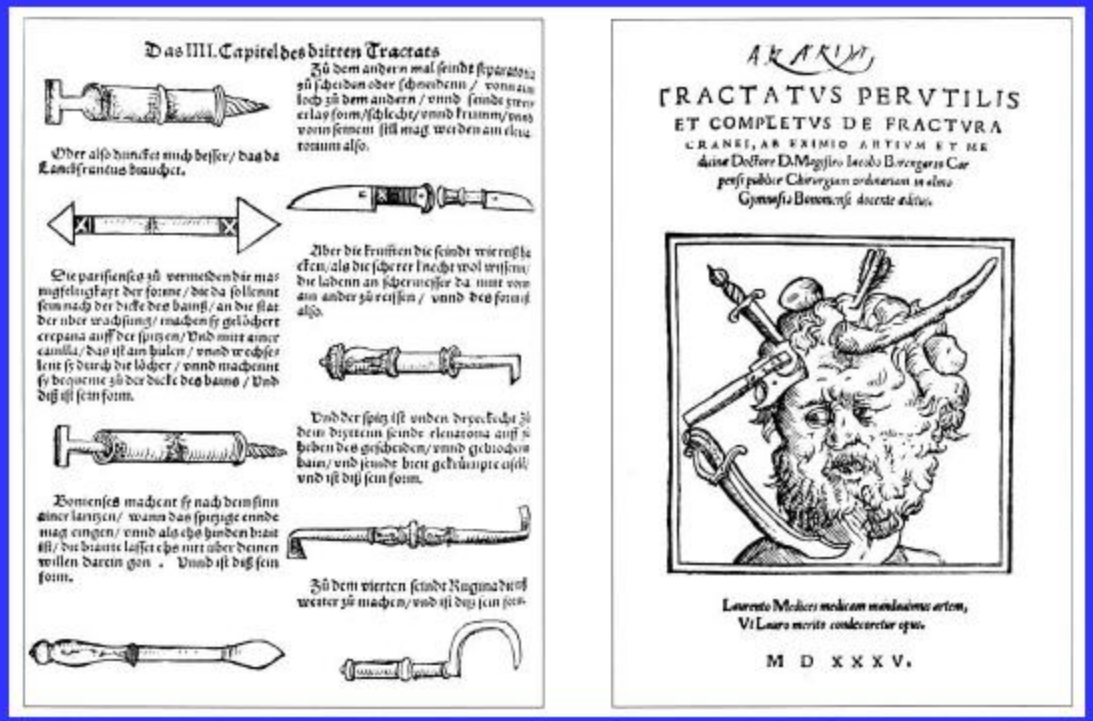

Das IIII. Capitel des dritten Tractats

Zů dem andern mal seindt separatores zů scheiden oder schneidenn / vonnan loch zů dem andern / vnnd seindt zwey erlay form / schlecht / vnnd krumm / vnnd vonn seinem still magt werden am cranio tonum also.

Oder also duncket mich besser / das da Lanchfrantus brauchet.

Sie parisienses zů vermeiden die mas mysseligkayt der forme / die da sollennt sein nach der dicke des bainß / an die stat der ober wachsung / machen sy gelöchert crepana auff der spitzen / Vnd mitt einer camilla / das ist am hulen / vnnd wechsellent sy durch die löcher / vnnd machennt sy begrome zů der dicke des bains / Vnd diß ist sein form.

Bononenses machent sy nach dem sinn einer lantzen / wann das spitzige ennde magt eingen / vnnd als ehe hinden braut ist / der braute lasset ehe nitt aber denen willen darein gon . Vnnd ist diß sein form.

Aber die kruffen die seindt wie reißla cken / als die scherer knecht wol wissen / die ladenn an scherrmesser da mitt von ain ander zů reissen / vnnd des form ist also.

Vnd der spitz ist vnden bryeckecht zů dem dyttern seindt elevatorna auff si heiden des geschneiden / vnnd gebrochen bain / vnd seindt bren gekümpre ausol / vnd ist diß sein form.

Zů dem vierten seindt Rugina dunß weiter zů machen / vnd ist diß sein form.

AKARIUS

TRACTATVS PERVTILIS ET COMPLETVS DE FRACTVRA CRANEI, AB EXIMIO ARTIVM ET MEdicine Doctore D. Magistro Iacobo Berengario Carpensi publice Chirurgiam ordinarium in alma Gymnasii Bononiensis docente editus.

Laureato Medicos medicam mandasse artem,
Vt Lauro meritis condecoretur opus.

M D XXXV.

Появление высокотехнологичных методик диагностики и лечения послужило причиной того, что нейрохирургия сейчас является одной из самых бурно развивающихся дисциплин.

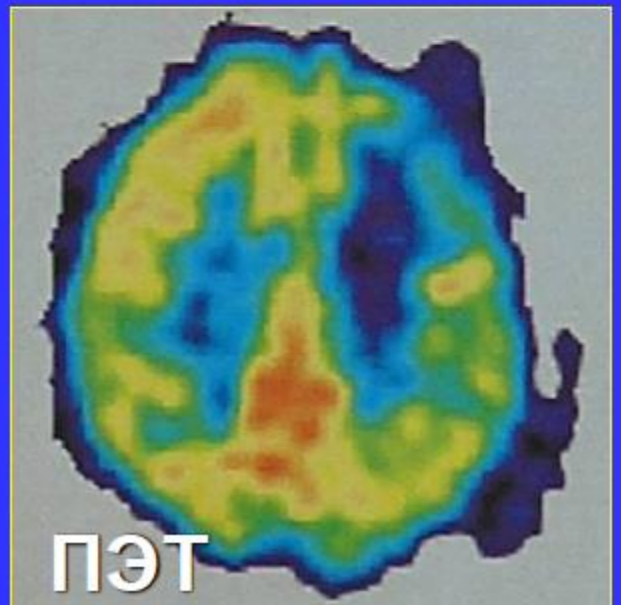

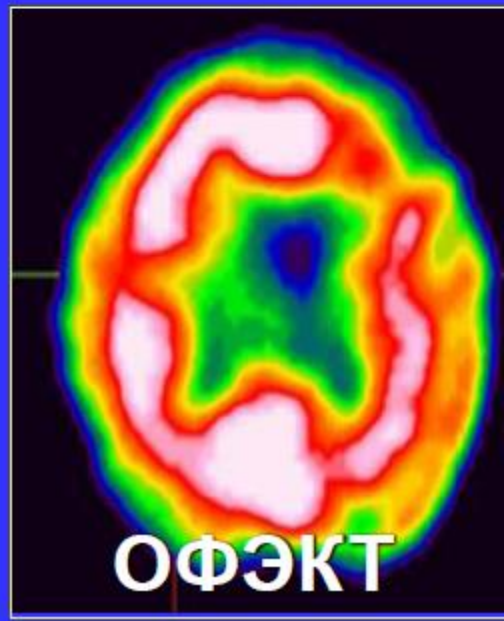

Это касается, прежде всего, лечения различных заболеваний нервной системы в детском возрасте

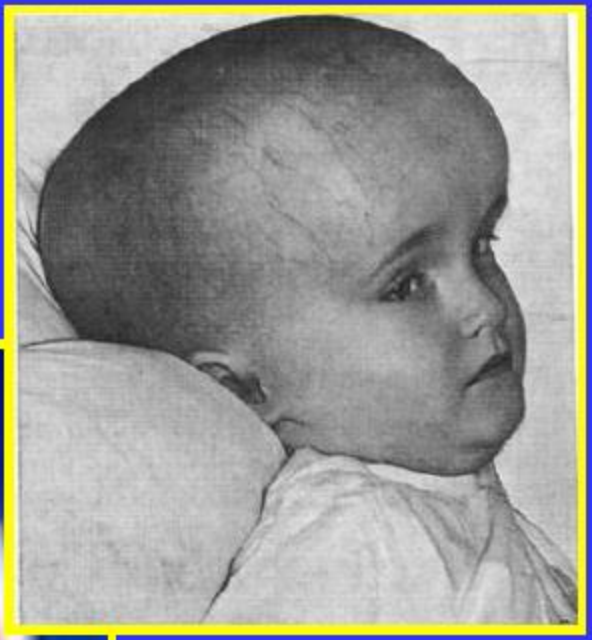

- В Республике Казахстан большинство современных методов диагностики и лечения болезней центральной нервной системы у детей не применяются.

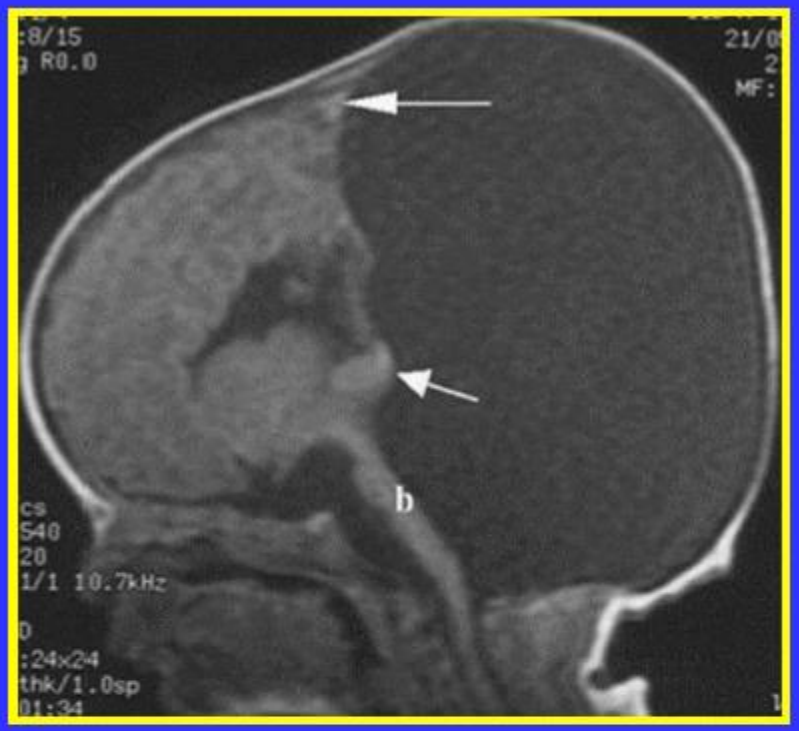

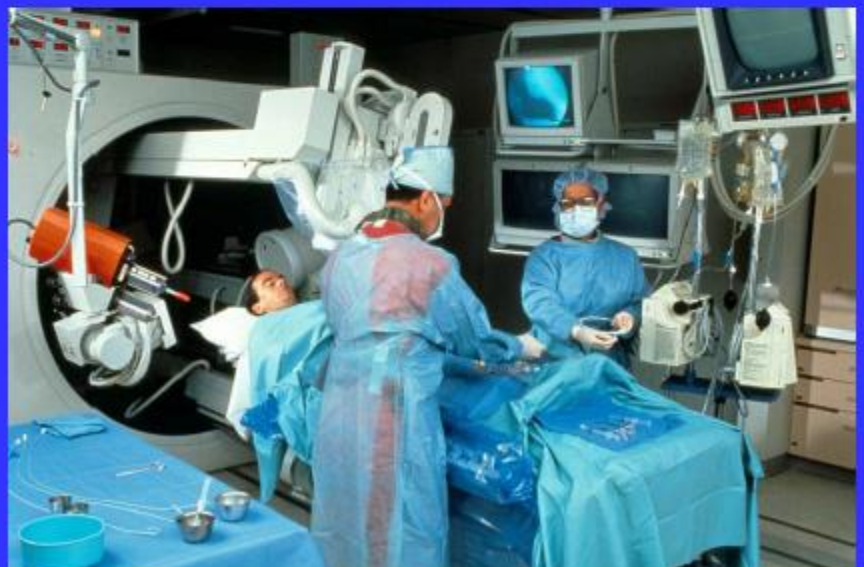

- Одной из главных причин этого является элементарная неосведомленность врачей о существовании альтернативных, обладающих высочайшей эффективностью диагностических и лечебных методик.

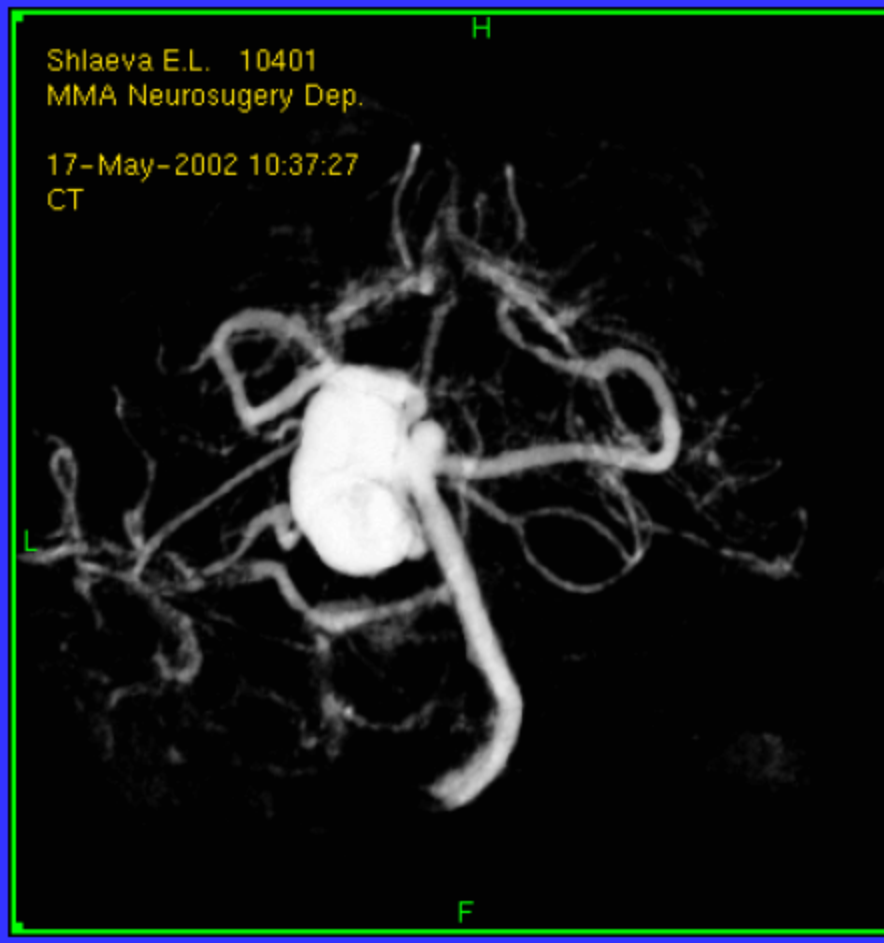

В этой связи в своей практической деятельности врач-педиатр должен обладать общими знаниями по инновационным технологиям лечения различных заболеваний и пороков развития центральной нервной системы у детей. Например – заболеваний сосудов мозга

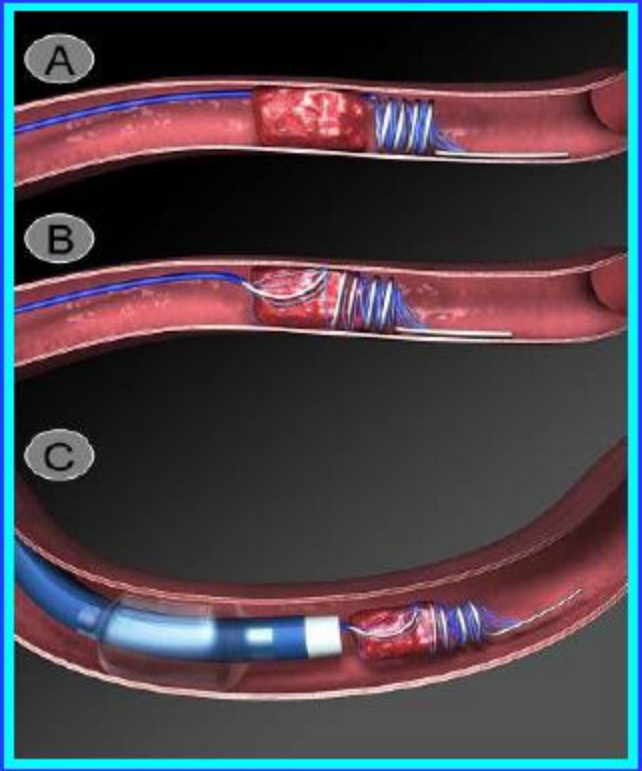

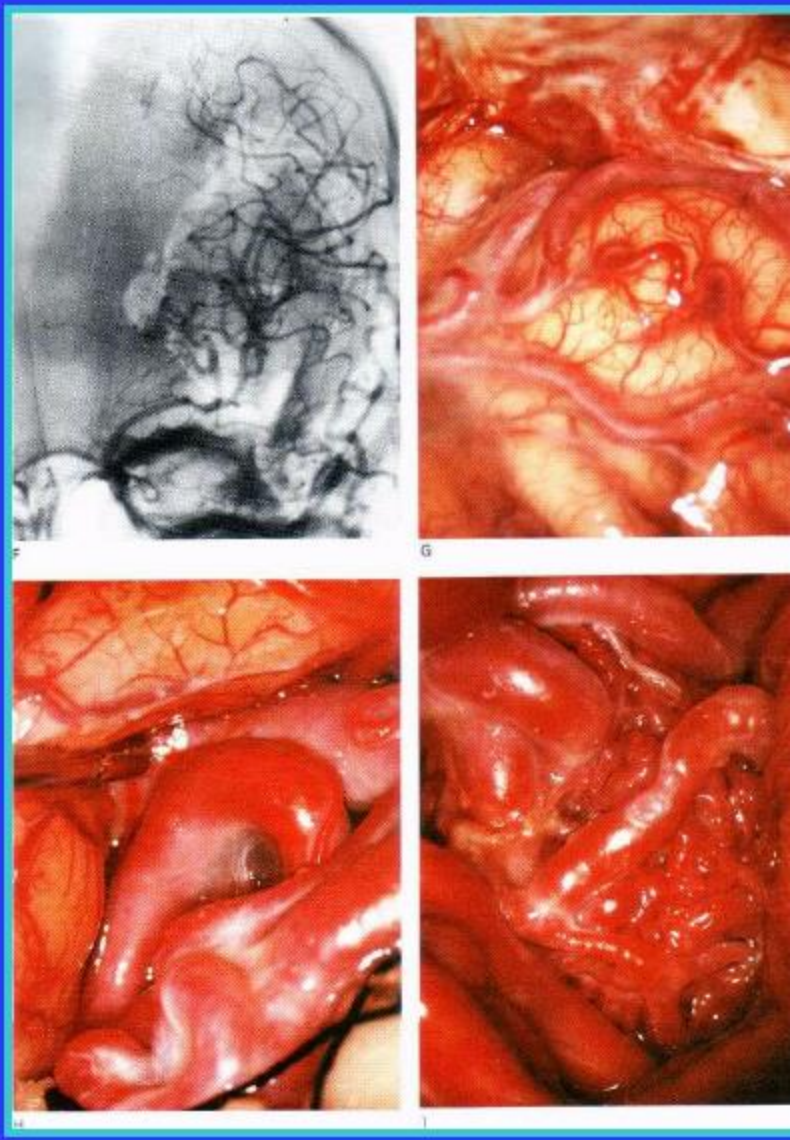

или геморрагического инсульта

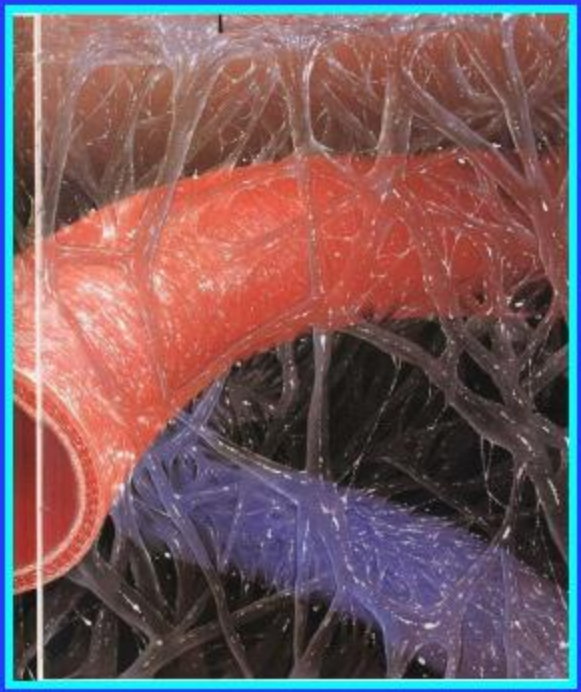

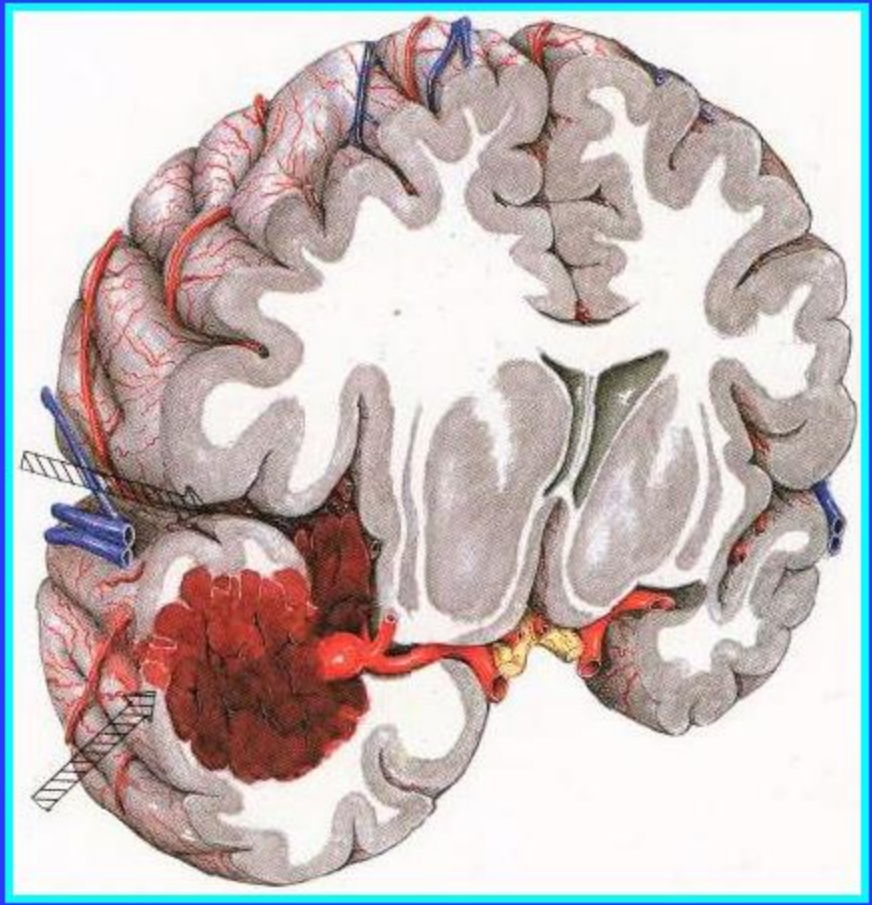

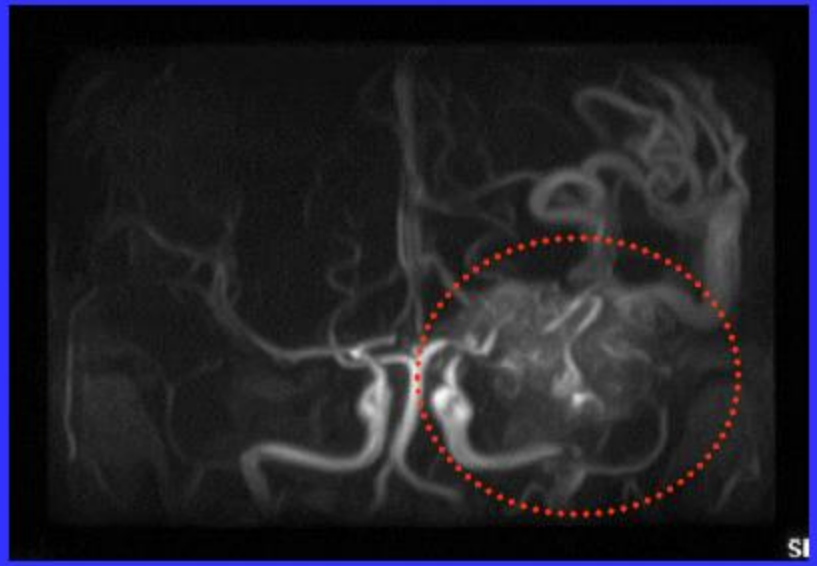

Опухолей мозга

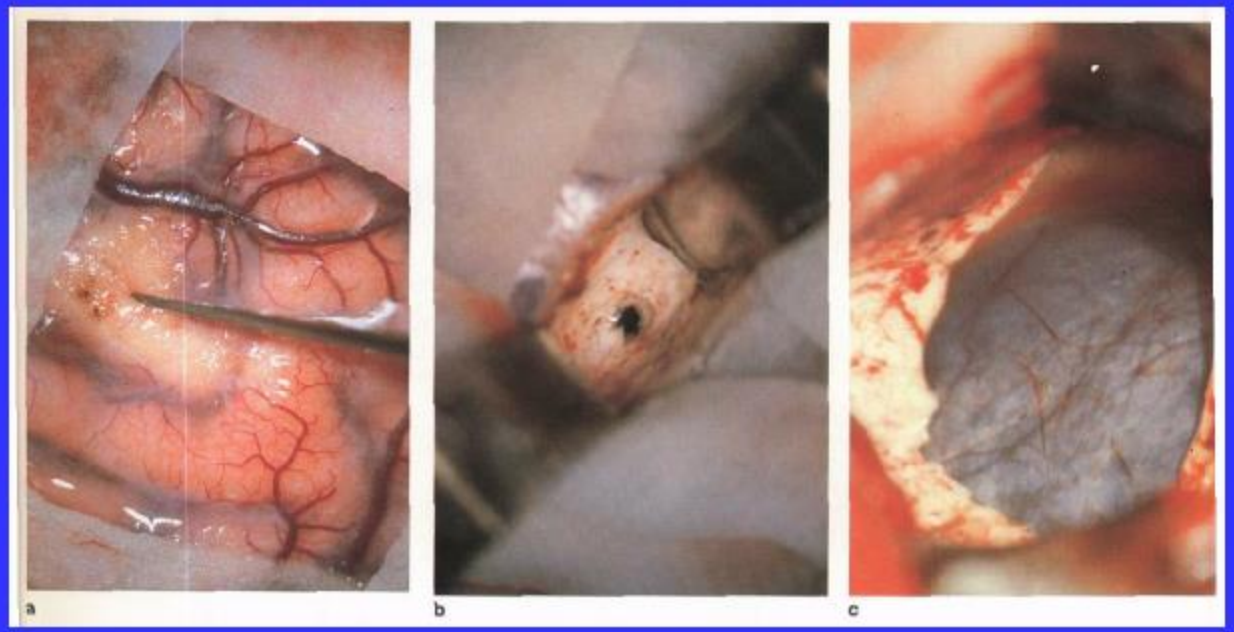

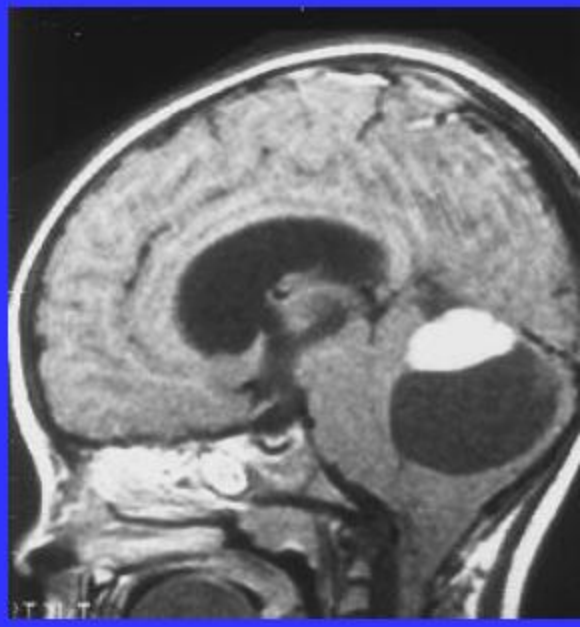

Пороков развития черепа и головного мозга

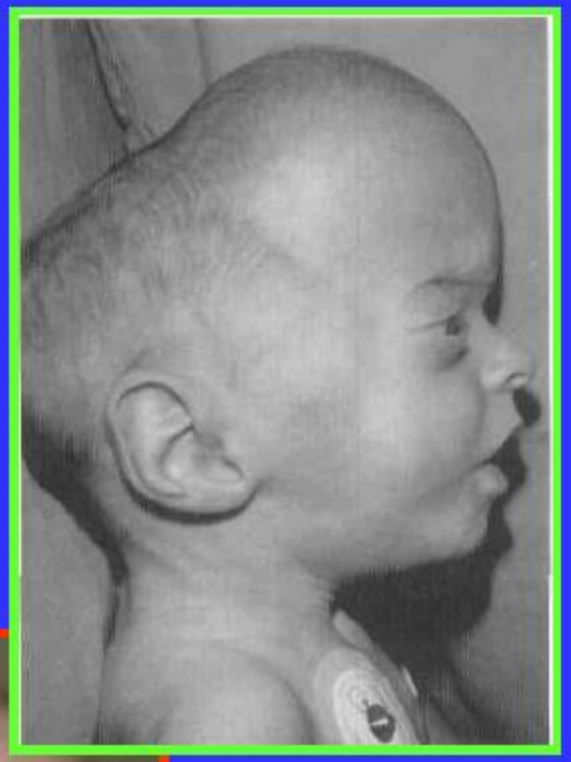

Пороков развития позвоночника

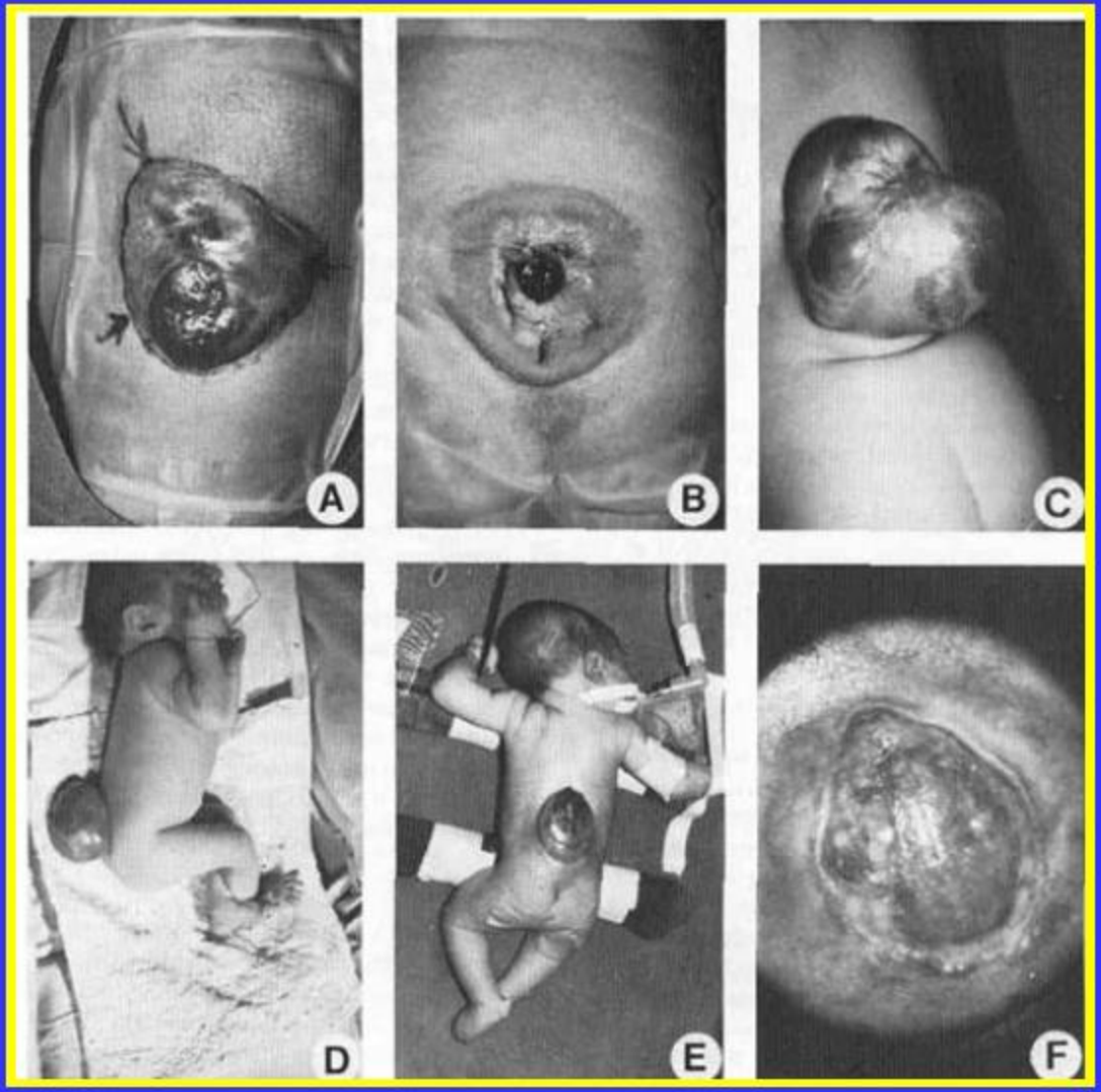

А также знать об эффективности применения различных методик в клинической практике

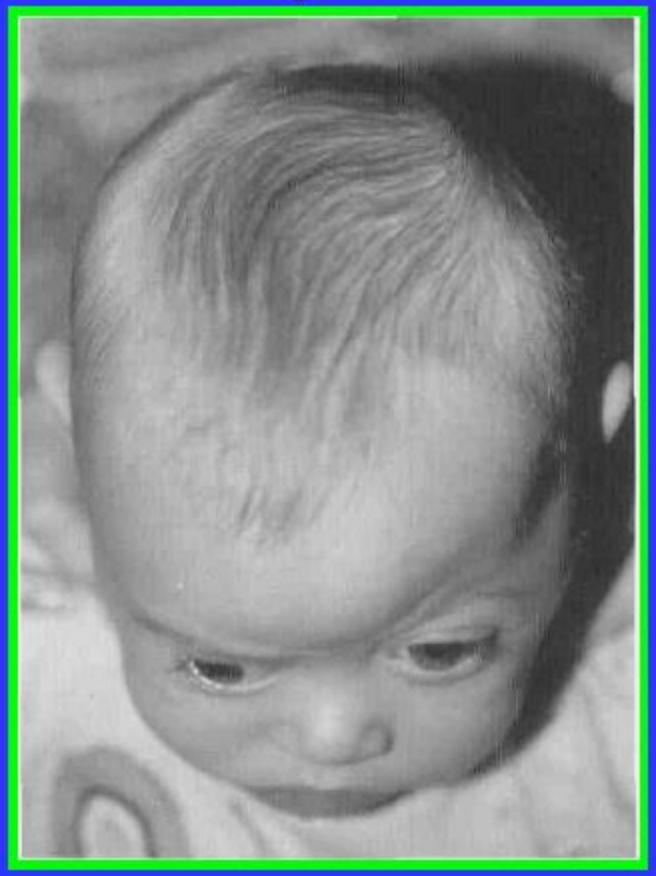

Кому необходимо обучиться на элективе

Кто выбрал траекторию обучения

Невролог Реаниматолог Хирург Детский хирург Травматолог Врач общей практики Педиатр	Эндокринолог Рентгенолог Онколог Нарколог Судебно-медицинский эксперт

Цели и задачи электива

- Сформировать знания по распознаванию неотложных состояний в нейрохирургии и неврологии детского возраста;
- Обучить студентов с современными шкалами оценки тяжести состояния больных с нейрохирургическими и неврологическими заболеваниями;
- Ознакомить студентов с современными высокотехнологичными методиками диагностики и лечения нейрохирургических заболеваний у детей и взрослых;

Формы проведения электива

- Решение ситуационных задач
- Составление алгоритма дифференциального диагноза
- В конце электива – обратная связь в виде ответов на вопросы

В процессе обучения на элективе студент будет знать:

- Клинические проявления ургентных состояний в нейрохирургии и неврологии, а также алгоритм действия врача в этих ситуациях;
- Основы реанимационной помощи в нейрохирургии, критерии смерти головного мозга;
- Современные методы диагностики и лечения мозгового инсульта;
- Новые технологии лечения опухолей головного мозга, эпилепсии, врожденных пороков развития ЦНС;
- Современные методы диагностики и лечения заболеваний позвоночника и спинного мозга;

Пререквизиты:

АНАТОМИЯ, ХИРУРГИЧЕСКИЕ БОЛЕЗНИ, ТОПОГРАФИЧЕСКАЯ АНАТОМИЯ, НЕВРОЛОГИЯ, СНМП

ПОСТРЕКВИЗИТЫ:

ИНТЕРНАТУРА ПО ХИРУРГИИ, ВОП

- **Эдвайзер:**

Кульмухаметов Абай Советбекович

- **Тьюторы:**
- **Тян Валерий Кириллович**
- **Жалбагаев Арман Ельторович**
- **Карчалова Айнур Мергаликызы**

Наши реквизиты:

эл.адрес

nsg-kaznmu@mail.ru

моб.тел.: +7 777 237 32 12

моб.тел.: +7 701 124 49 39

Базы кафедры:

№7 ГКБ, ГККП ЦГКБ

ВОПРОСЫ ?