С.Ж.АСФЕНДИЯРОВ АТЫНДАҒЫ
ҚАЗАҚ ҰЛТТЫҚ МЕДИЦИНА
УНИВЕРСИТЕТІ

КАЗАХСКИЙ НАЦИОНАЛЬНЫЙ
МЕДИЦИНСКИЙ УНИВЕРСИТЕТ
ИМЕНИ С.Д.АСФЕНДИЯРОВА

КАФЕДРА ХИРУРГИЧЕСКИЕ БОЛЕЗНИ №2

Общие вопросы колопроктологии (электив)

Всего часов – 90 (2 кредита)

Авторы:
Профессор А.С.Ибадильдин
Доцент Б.М.Нокербекова
Асс. Аяпбергенов Е.Б.

Алматы, 2015

Кто МЫ ?
Кадровый состав кафедры хирургических болезней №2

- **Доктор медицинских наук, профессор 3**
- **Кандидат медицинских наук, доцент 4**
- **Ассистент, кандидат медицинских наук 2**
- **Ассистент, врач высшей категории 3**
- **Сотрудники кафедры проходили стажировку в ведущих клиниках России, Украины, Белоруссии, Германии, Израиля, Италии**

Заведующий кафедрой профессор Амангельды Сейтказиевич Ибадильдин

С.Ж.АСФЕНДИЯРОВ АТЫНДАҒЫ ҚАЗАҚ ҰЛТТЫҚ МЕДИЦИНА УНИВЕРСИТЕТІ

КАЗАХСКИЙ НАЦИОНАЛЬНЫЙ МЕДИЦИНСКИЙ УНИВЕРСИТЕТ ИМЕНИ С.Д.АСФЕНДИЯРОВА

КАФЕДРА ХИРУРГИЧЕСКИЕ БОЛЕЗНИ №2

Где вы будете учиться?

Кафедра имеет мощную госпитальную и научную базу, способную готовить высококвалифицированные кадры для системы здравоохранения:

- **Городская клиническая больница №7**
- **Центральный военный клинический госпиталь**
- **Илийская районная больница**
- **Медицинская компания “Сункар”**
- **Городская поликлиника №9**
- **Симуляционный центр КазНМУ**
- **Клинико-экспериментальная лаборатория КазНМУ**

С.Ж.АСФЕНДИЯРОВ АТЫНДАҒЫ ҚАЗАҚ ҰЛТТЫҚ МЕДИЦИНА УНИВЕРСИТЕТІ

КАЗАХСКИЙ НАЦИОНАЛЬНЫЙ МЕДИЦИНСКИЙ УНИВЕРСИТЕТ ИМЕНИ С.Д.АСФЕНДИЯРОВА

КАФЕДРА ХИРУРГИЧЕСКИЕ БОЛЕЗНИ №2

Актуальность темы:

Что мы предлагаем для Вас : Цель - обучение выпускников по специальности «общая медицина» новым теоретическим знаниям, освоение профессиональных умений и навыков, необходимых врачу для оказания квалифицированной помощи в диагностике колопроктологических заболеваний и их хирургической коррекции, повысить уровень знаний по вопросам организации проктологической хирургической помощи в сельской местности, оказания неотложной помощи.

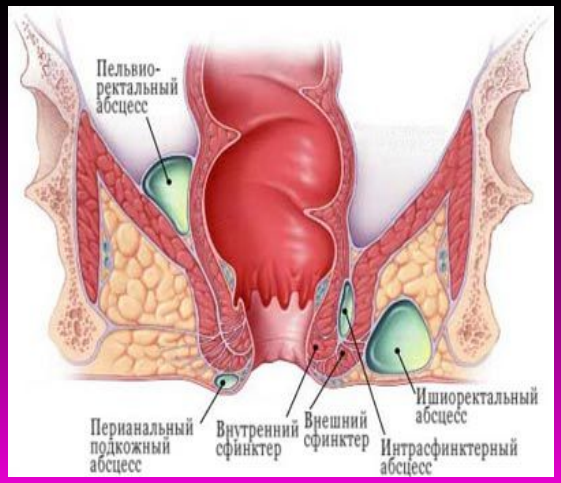

Что Вы должны уметь по окончании курса (ожидаемые результаты):

- собрать анамнез, провести объективное обследование хирургических больных. Провести анализ полученной информации
- составить план (алгоритм) лабораторных и инструментальных исследований и правильно интерпретировать их результаты
- квалифицированно провести дифференциальный диагноз, обосновать и правильно сформулировать развернутый клинический диагноз
- определить методы лечения (консервативное и оперативное, показания и противопоказания к ним), вид обезболивания
- выполнять наиболее распространенные манипуляции:
  - наружный осмотр перианальной зоны
  - пальцевое ректальное исследованине
  - аноскопию
  - ректороманоскопию

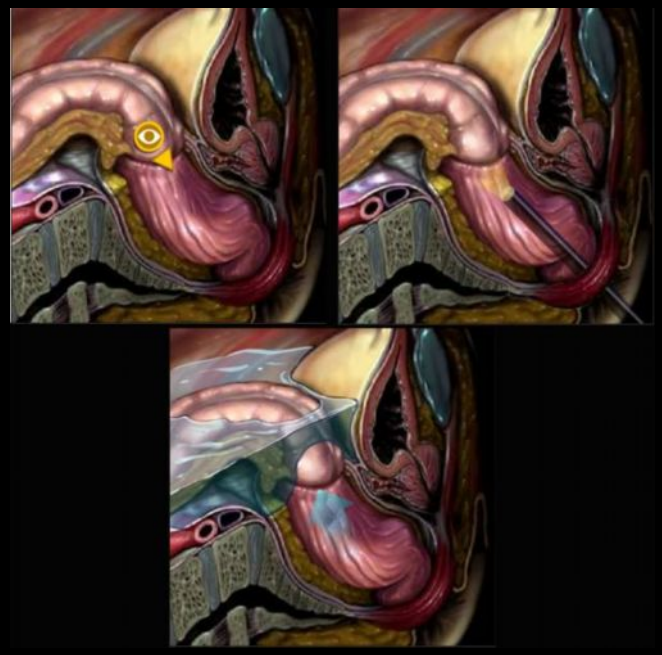

Схема аппаратного наложения коло-ректоанастомоза

Быть ознакомленными с:
техникой колоноскопии
техникой ирригоскопии

Что Вы должны знать для успешного освоения данного электива:

Перечень дисциплин (пререквизиты):

- ✓ **Нормальная анатомия**
- ✓ **Нормальная и патологическая физиология**
- ✓ **Патологическая анатомия**
- ✓ **Общая хирургия**
- ✓ **Хирургические болезни в объеме программы 4 курса**
- ✓ **Анестезиология и реаниматология**
- ✓ **Клиническая фармакология**

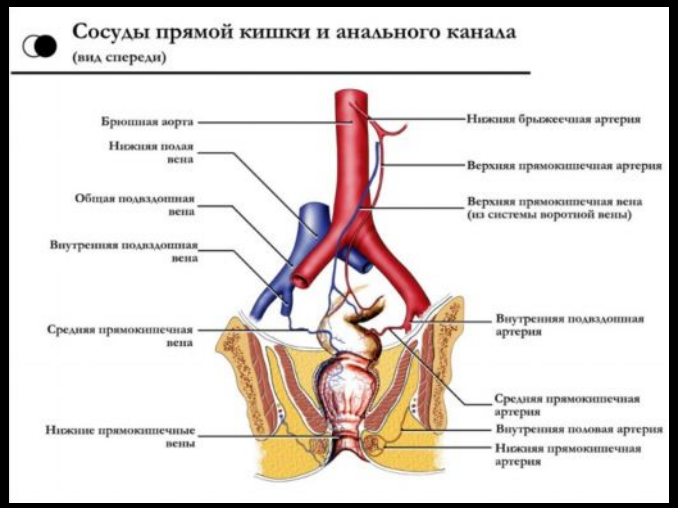

С.Ж.АСФЕНДИЯРОВ АТЫНДАҒЫ ҚАЗАҚ ҰЛТТЫҚ МЕДИЦИНА УНИВЕРСИТЕТІ

КАЗАХСКИЙ НАЦИОНАЛЬНЫЙ МЕДИЦИНСКИЙ УНИВЕРСИТЕТ ИМЕНИ С.Д.АСФЕНДИЯРОВА

КАФЕДРА ХИРУРГИЧЕСКИЕ БОЛЕЗНИ №2

Ваши перспективы (постреквизиты):

Интернатура :

- по гастроэнтерологии
- по хирургии
- по функциональной диагностике

Резидентура:

- по рентгенологии – КТ, МРТ
- по нутрициологии
- по колопроктологии
- по эндовидео-, лапарохирургии

Мы ждем Вас!