Модуль дерматовенерологии

Специальность: ***Общая медицина 5 курс***

Направление подготовки: ***ВОП***

Элективная дисциплина

“Социально значимые кожные и венерические болезни”

Общее количество часов – 45

(практические занятия – 15

СРС – 15

СРСП - 15)

Актуальность темы: Изменение кожи нередко служит лишь внешним проявлением той или иной патологии внутренних органов, центральной нервной или эндокринной системы. Следовательно, знание анатомо-физиологических основ кожи необходимо медицинским работникам любой специальности на различных участках работы.

Актуальность дисциплины дерматовенерологии не вызывает сомнений. Кожа – это уникальная структура клеток, призванная защищать наш организм от агрессивного воздействия факторов внешней среды. Однако очень часто при не соблюдении правил личной гигиены, или же под воздействием вредных факторов окружающей среды возникают различные **заболевания кожи**. Кожные болезни – результат воздействия биологических, физических и других факторов окружающей среды. Многие **заболевания кожи** обусловлены нарушением функций нервной системы, эндокринной системы, поражением сосудов, кроветворных органов. Самые распространенные **кожные болезни** – дерматиты, потертости, опрелости, ознобления, ожоги и другие. **Заболевания кожи** так же могут быть обусловлены и действием различных инфекционных агентов. **Кожные болезни** не только приносят людям неудобство в связи с неприятными симптомами (зуд, жжение, шелушении, боль), но так же доставляют и косметический дефект. Таким образом, **заболевания кожи** могут быть вызваны различными, как внешними, так и внутренними факторами и являются очень распространенными и требуют большого внимания со стороны врачей любой специальности.

Акушерство
гинекология

Хирургия

- Педиатрия

- **Дерматовенерология**

- Косметология

- ВОП

Structura cutis

I-эпидермис: 1 — роговой слой; 2 — стекловидный слой; 3 — зернистый слой; 4 — шиповатый слой; 5 — базальный слой. II — дерма; 6 — сосочковый слой; 7 — сетчатый слой. III — подкожная клетчатка; IV — потовая железа; V — волосяной фолликул; VI — сальная железа.

1

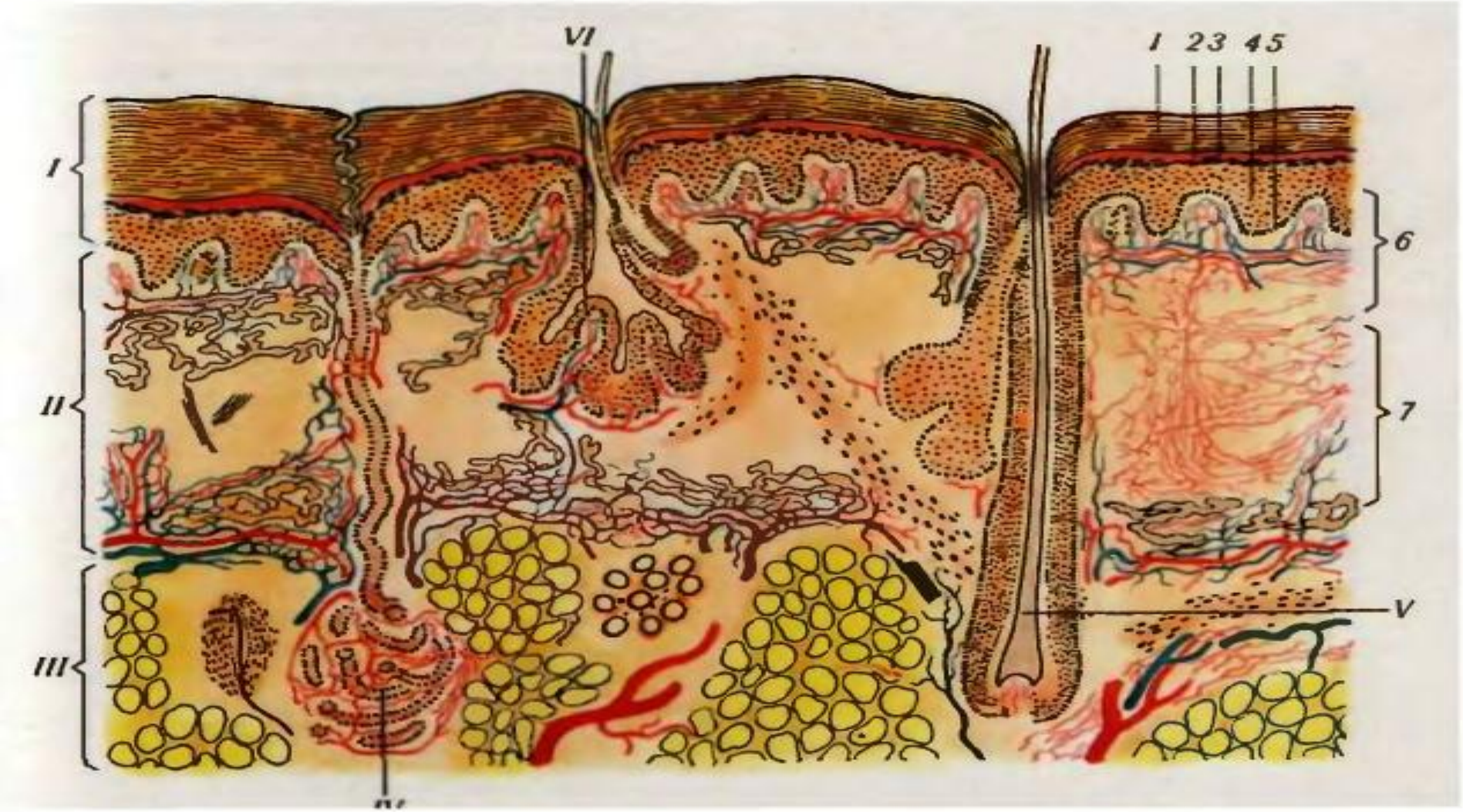

Атопический дерматит

Чесотка

Педикулез

Дерматофитии

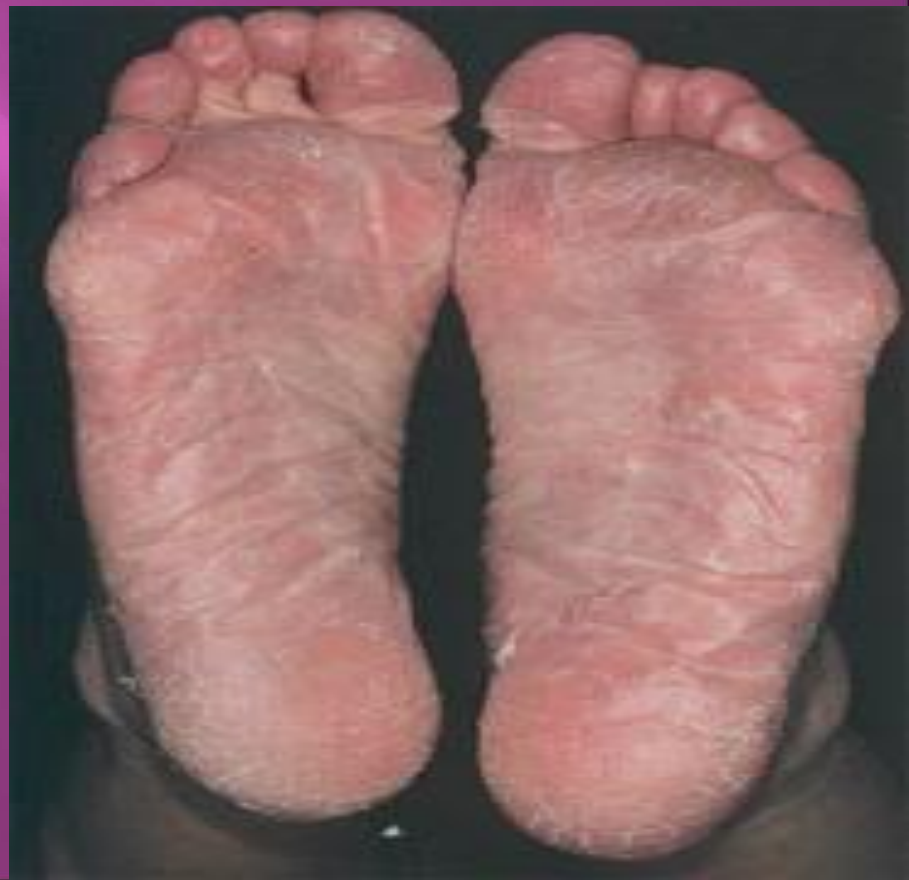

Микроспория

Кандидоз

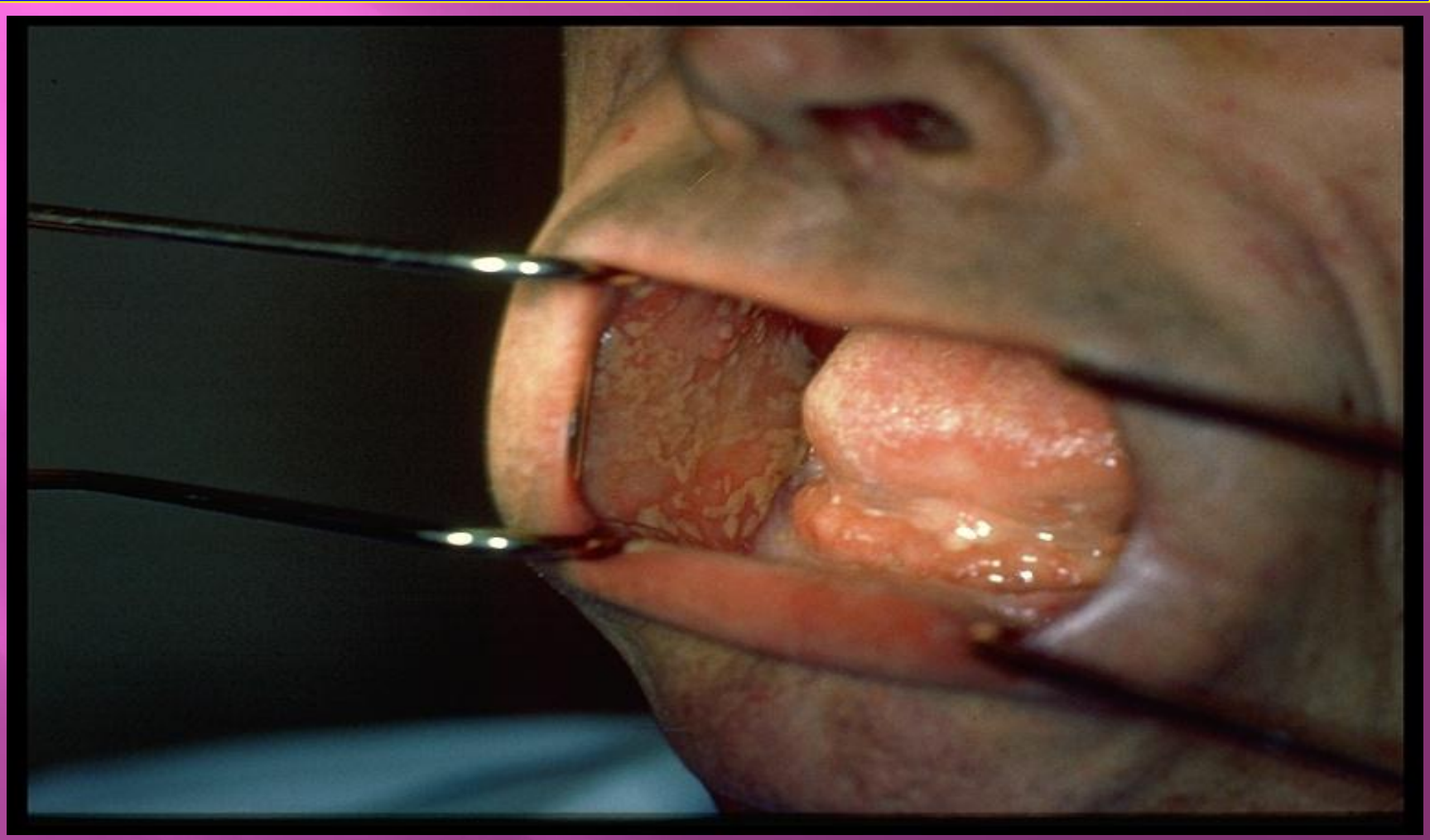

Хромомикоз

Угревая болезнь

Розовые угри

Лейшманиоз

Герпес

Сифилис

СТАДИИ СИФИЛИСА
первичный сифилис
вторичный сифилис
третичный сифилис

Сифилис

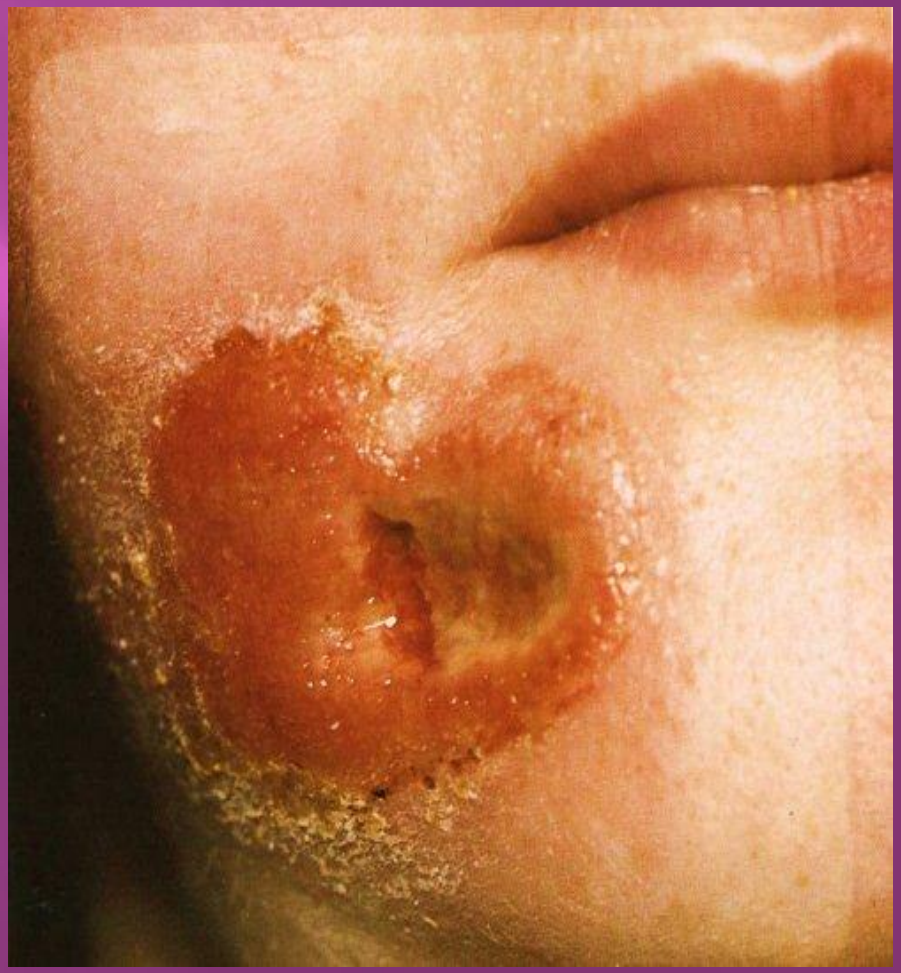

Цель преподавания дисциплины в университете:

- Показать роль кожи в целостном организме и роль дерматологии в медицине вообще. Не только дерматологи, но и врачи других специальностей найдут в элективе немало данных, которые расширят их представление о нормальной и патологически измененной коже и ее роли в жизни организма.

Пререквизиты:

анатомия, гистология, биологическая химия, нормальная физиология, основы психологии, микробиология, патологическая физиология, фармакология, патологическая анатомия, общая иммунология.

Постреквизиты:

внутренние болезни, инфекционные болезни, акушерство-гинекология.

Заключение

Врач любой специальности должен иметь представление о кожных и венерических заболеваниях.

Быть врачом **ДЕРМАТОВЕНЕРОЛОГОМ** – гордо и честно исполнять медицинский долг, помогая

людям:

- прожить долгую **ЖИЗНЬ**, имея здоровую и красивую кожу;
- испытать чувство большой **ЛЮБВИ**, избежав ошибок и обмана;
- иметь полноценное **ПОТОМСТВО**, вкусив радость материнства и отцовства.

Добро пожаловать обучаться на модуль дерматовенерологии !

Спасибо за внимание.

Эдвайзеры:

Ассистенты модуля дерматовенерологии КазНМУ

Кобелева М.И., Махамбеткулова Т.Р.